


Scannen in de Bibliotheek:


1. Scannen:

	Het scannen in de bibliotheek is gratis.
---	--


2. Koop een tegoedbon / laad tegoed op je lenerspas:

	Voor het activeren van het scanapparaat heb je nodig: Een tegoedbon van € 0,10 Of Een tegoed op je lenerspas van €0,10
--	---


3. Loop naar het kopieer/scan-apparaat:

	
---	--


4. Scan je barcode:

	<ul style="list-style-type: none">• Scan de bon of je lenerspas• Druk op 'kopiëren'• Kies voor 'verzenden'• Open de klep of leg je document in de bovenlader

5. Scan je document (papier of op usb):

	<ul style="list-style-type: none">• Voer je e-mailadres in• Druk 2x op 'Oké'• Druk op 'Start'
--	---

6. Vergeet niet uit te loggen:

	<p>Dit doe je via de barcodescanner</p>
---	---